

МДОУ «Новомичуринский детский сад №1»

*Консультация для родителей*

## "Как уложить ребенка спать"



Подготовила: Артюхина О.В.  
Апрель 2024г.



## Как уложить ребенка спать

Чтобы легко просыпаться утром, ребенок должен спать не меньше 10 часов, но уложить чадо в кроватку не всегда просто. На какие только ухищрения не идут дети! Например, можно застрять в ванной и чистить зубы так долго, как будто бы их два раза по тридцать два. Безотказно действует и внезапный "приступ голода"...

Чтобы покончить с этим, родителям нужно запомнить простые правила. Переход ко сну должен стать чередой приятных ритуалов, совершающихся в одно и то же время. стакан теплого молока, добрая сказка, тихая музыка и мягкая игрушка помогут малышу быстрее заснуть.

Если ребенок никак не хочет засыпать по вечерам, то предлагаем вам накормить его специальной "снотворной" пищей на ужин. Вызывающий сон гормон

- мелатонин - содержится в следующих продуктах: цельнозерновом хлебе, цветной капусте, финиках и, вообще, во всех продуктах, богатых углеводами, витаминами группы В, магнием, незаменимыми жирными кислотами и аминокислотой триптофаном, из которой в головном мозге синтезируются "снотворные" вещества.

Пища с таким составом позволит триптофану быстро попасть в мозг и уже через полчаса заставит вашего малыша клевать носом. Рекомендуем следующие варианты:

- Цельнозерновой хлеб с латуком.
- Пюре из вареных картофеля и цветной капусты с небольшой добавкой масла из фундука или грецкого ореха.
- Ломтики бананов с измельченными финиками.
- Теплое молоко с печеньем.

Родителям нужно помнить, что белковая пища дает заряд бодрости, заряжает энергией, обладает стимулирующим действием; богатая углеводами еда, наоборот, расслабляющее действует на организм, снимает нервное напряжение, стресс и вызывает сонливость. Поэтому на завтрак детям лучше давать богатую белками пищу (мясная и рыбная пища, яйца, молочные продукты), а перед сном - углеводами (имеются ввиду полезные, сложные углеводы, которые содержатся в рисе, бобах, корнеплодах, бананах,



цельнозерновом хлебе, кашах и макаронных изделиях).

Многочисленные исследования, посвященные сну, доказали, что наиболее благоприятное время для укладывания малыша спать - с 19.00 до 21.30 часов. Желательно не упускать этот момент, иначе можно столкнуться с большими трудностями. Наигравшись за день, малыш физически устает к вечеру. Если ребенок привык ложиться вовремя и родители помогают ему в этом, то он быстро уснет, а утром проснется полный сил и энергии.

Бывает, что физиологически организм малыша настроился на сон, а психологических условий для этого нет. Например, малыш не хочет расставаться с игрушками; или в гости кто-то пришел; или родителям некогда его уложить. В этих случаях ребенок оказывается обманут: если малыш вынужден бодрствовать, в то время когда ему необходимо спать, его организм начинает вырабатывать избыточный адреналин. Адреналин - это гормон, который необходим при столкновении с чрезвычайной ситуацией. У ребенка повышается артериальное давление, удары сердца ускоряются, малыш чувствует себя полным энергии, и сонливость исчезает. В таком состоянии ребенку очень сложно уснуть. Прежде чем он снова успокоится и заснет, пройдет примерно один час. Это время необходимо для сокращения адреналина в крови. Нарушая режим сна малыша, родители рискуют испортить механизмы регулирования, от которых

зависит общее состояние малыша на следующий день. Вот почему так необходимо вечером предлагать более спокойные игры, которые постепенно переходят на детскую кроватку, и ребенок без проблем засыпает.

**Что же нужно для того, чтобы наш малыш хотел спать и засыпал с удовольствием?**

Подготовка ко сну

Время для сна

Установите время укладывания спать: с 19.00 до 21.30 часов, в зависимости от возраста ребенка и семейных условий. Но это не должно быть чисто механическим действием. Желательно создать для малыша такие условия, чтобы он сам учился контролировать, когда он ложится спать. Например, можно сказать ребенку, что наступает вечер. Вечер - факт объективный, который не подлежит обсуждению. Родители могут купить специальный будильник, по которому малыш будет отсчитывать время для спокойных игр и время для засыпания. Например, можно сказать: "Дружок, видишь на часах уже восемь часов: что пора делать?"

Ритуал для засыпания

Это переходный момент от игры к вечерним процедурам. Главная задача этого момента - сделать укладывание спать долгожданным и любимым ритуалом для родителей и детей. Эти моменты очень сплачивают и укрепляют семью. Они запоминаются на всю жизнь. Когда ребенок в определенное время засыпает и

спокойно спит, у родителей высвобождается время на то, чтобы побыть наедине друг с другом. Общее время на ритуал 30-40 минут.

Укладывание игрушек спать.

Каждая семья выбирает содержание ритуала в зависимости от особенностей ребенка и общей семейной культуры или традиций. Например, родители могут обратиться к малышу со следующими словами:

"Дорогой,

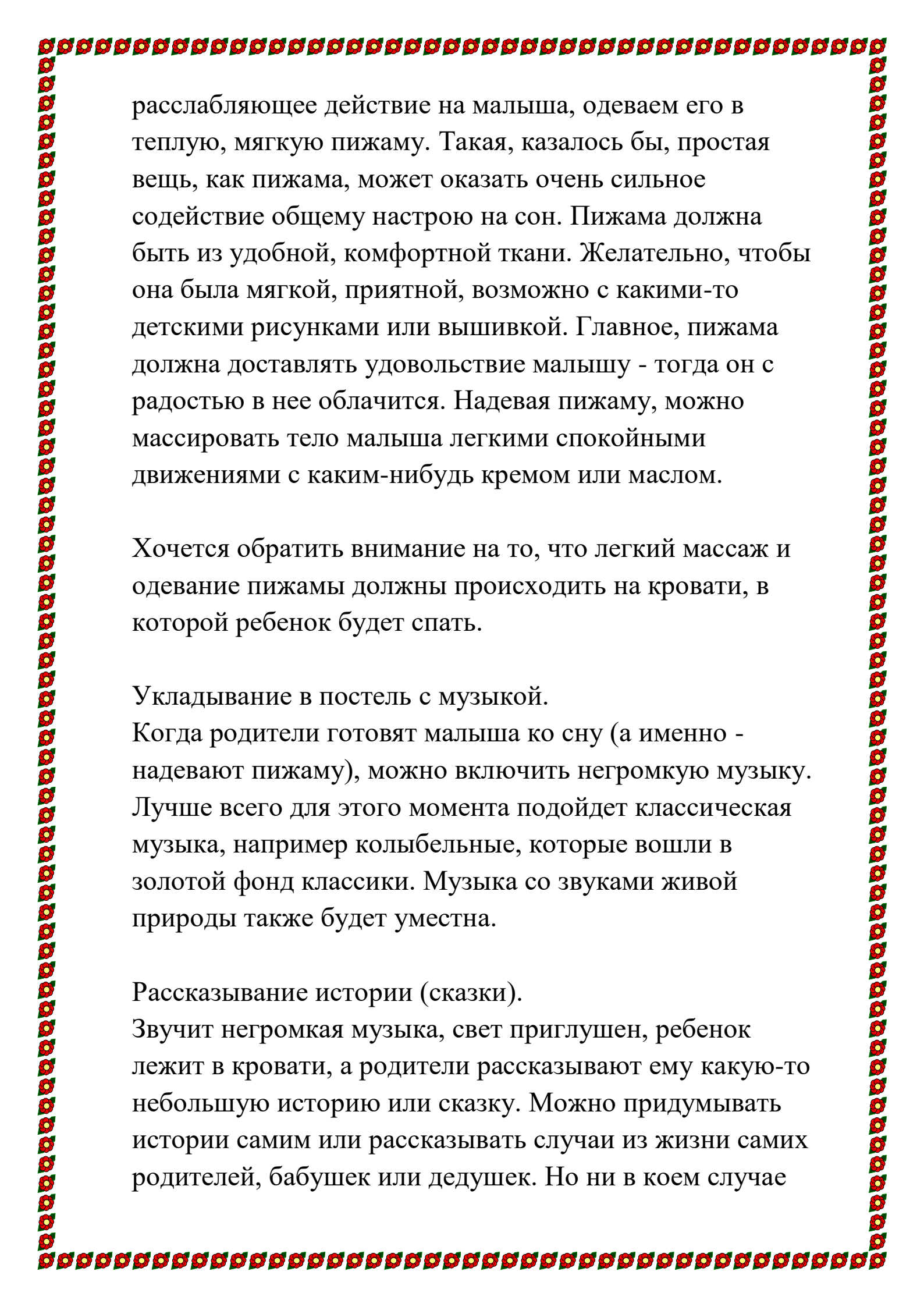
уже вечер, пора готовиться ко сну. Все игрушки ждут, когда ты им пожелаешь "спокойной ночи". Ты можешь кого-то уложить, кому-то сказать "пока, до завтра". Это начальный этап, он очень полезен, поскольку, укладывая спать игрушки, ребенок сам начинает готовиться ко сну.

Вечернее купание.

Вода очень расслабляет малыша. Вместе с водой уходят все дневные переживания. Пусть некоторое время (10-15 минут) он проведет в теплой ванне. Для большей релаксации добавьте в воду специальные масла (если нет противопоказаний) или отвар успокаивающих трав. Ребенок испытывает большое удовольствие от переливания воды из одной емкости в другую. Хорошо, когда в ванной плавают какие-то игрушки. Умывание и чистка зубов также входит в этот этап.

Любимая пижама.

После водных процедур, которые уже оказали



расслабляющее действие на малыша, одеваем его в теплую, мягкую пижаму. Такая, казалось бы, простая вещь, как пижама, может оказать очень сильное содействие общему настрою на сон. Пижамы должны быть из удобной, комфортной ткани. Желательно, чтобы она была мягкой, приятной, возможно с какими-то детскими рисунками или вышивкой. Главное, пижама должна доставлять удовольствие малышу - тогда он с радостью в нее облачится. Надевая пижаму, можно массировать тело малыша легкими спокойными движениями с каким-нибудь кремом или маслом.

Хочется обратить внимание на то, что легкий массаж и одевание пижамы должны происходить на кровати, в которой ребенок будет спать.

Укладывание в постель с музыкой.

Когда родители готовят малыша ко сну (а именно - надевают пижаму), можно включить негромкую музыку. Лучше всего для этого момента подойдет классическая музыка, например колыбельные, которые вошли в золотой фонд классики. Музыка со звуками живой природы также будет уместна.

Рассказывание истории (сказки).

Звучит негромкая музыка, свет приглушен, ребенок лежит в кровати, а родители рассказывают ему какую-то небольшую историю или сказку. Можно придумывать истории самим или рассказывать случаи из жизни самих родителей, бабушек или дедушек. Но ни в коем случае



история не должна быть поучительной, например: "Когда я была маленькой, я ..." Ее лучше рассказывать от третьего лица. Например: "Жила-была девочка, которая любила сама укладывать игрушки спать. И вот один раз..." Хорошо, когда из таких маленьких историй дети узнают о прошлом бабушек и дедушек. У них появляется любовь к своим близким, возможно уже стареньким. Любят дети и истории про животных. Предлагаем несколько медитативных сказок для детей. Используя наши сказки, родители смогут на их основе придумать свои истории.

Сказки для хорошего сна

"Путешествие на облачке" (для детей 3-4 лет)

"Милый мой! Давай мы с тобой немножко пофантазируем. Закрой глазки. Представь, что мы лежим на пушистом, белом облачке. Оно очень мягкое и нежное. Облачко слегка нас покачивает. На небе много разных ярких звездочек. Они напевают нам свои песенки и освещают голубую прозрачную речку. В речке днем плескались рыбки, а сейчас они устали и плывут к себе в домики, в ракушки - спать.

Над речкой летит красивая голубая птица. Она делает широкие и спокойные взмахи крыльями, смотрит вниз на речку и замечает, что в реке уже царит сонное царство. "Что-то залеталась я" - думает большая птица зевая. "Полечу-ка и я к себе в теплое, уютное гнездышко и тоже буду спать".



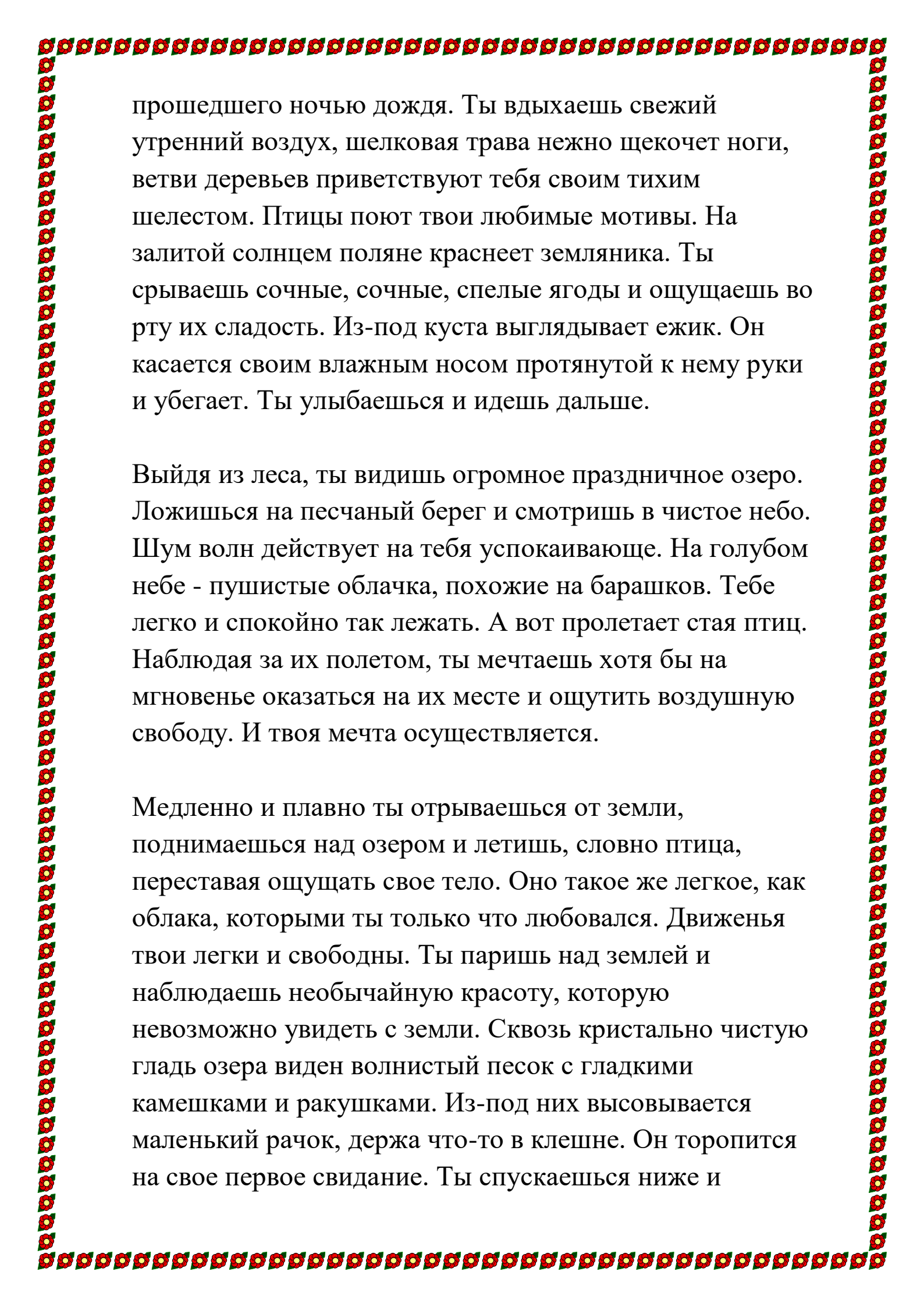
Стихает шум ветра, перестает журчать ручеек. На речке нет волн. Вода стала тихой и спокойной. Вместе с речкой уснул и лес. Все его обитатели-зверюшки попрятались в свои норки, потому что им, как и рыбкам, и птичкам, за ночь нужно набраться свежих сил. А эти силы дает только сон. Во время сна можно увидеть прекрасные, добрые сны. Поэтому все-все звери и птицы уже улеглись спать - смотреть нежные сновидения.

Когда засыпают все люди: и большие и маленькие, им тоже снится что-нибудь интересное и волшебное. Во сне раскрываются многие секреты и тайны. И чем быстрее ты заснешь, тем больше интересного увидишь во сне.

Облачко медленно опускает тебя в постельку, желает спокойной ночи и тоже засыпает. Спит наше любимое солнышко. Оно проснется только утром и разбудит тебя своим теплым лучиком. Не спит сейчас только луна. Она рассказывает сказки всем спящим, и им снятся сказочные, интересные сны. Как только ты уснешь, луна расскажет сказку и тебе. Я сейчас тоже пойду спать, чтобы увидеть сны. Завтра мы расскажем друг другу то, что нам приснилось. Спокойной ночи. Сладких тебе снов, мой малыш".

"Прогулка по лесу" (для детей 5-6 лет)

"Дорогой мой! Представь, как будто на рассвете, пока все еще спят, ты заходишь в пробудившийся ото сна лес. На листьях деревьев, под солнечными лучами, переливаясь всеми цветами радуги, сверкают капельки



прошедшего ночью дождя. Ты вдыхаешь свежий утренний воздух, шелковая трава нежно щекочет ноги, ветви деревьев приветствуют тебя своим тихим шелестом. Птицы поют твои любимые мотивы. На залитой солнцем поляне краснеет земляника. Ты срываешь сочные, сочные, спелые ягоды и ощущаешь во рту их сладость. Из-под куста выглядывает ежик. Он касается своим влажным носом протянутой к нему руки и убегает. Ты улыбаешься и идешь дальше.

Выйдя из леса, ты видишь огромное праздничное озеро. Ложишься на песчаный берег и смотришь в чистое небо. Шум волн действует на тебя успокаивающе. На голубом небе - пушистые облачка, похожие на барашков. Тебе легко и спокойно так лежать. А вот пролетает стая птиц. Наблюдая за их полетом, ты мечтаешь хотя бы на мгновение оказаться на их месте и ощутить воздушную свободу. И твоя мечта осуществляется.

Медленно и плавно ты отрываешься от земли, поднимаешься над озером и летишь, словно птица, переставая ощущать свое тело. Оно такое же легкое, как облака, которыми ты только что любовался. Движенья твои легки и свободны. Ты паришь над землей и наблюдаешь необычайную красоту, которую невозможно увидеть с земли. Сквозь кристально чистую гладь озера виден волнистый песок с гладкими камешками и ракушками. Из-под них высовывается маленький рачок, держа что-то в клешне. Он торопится на свое первое свидание. Ты спускаешься ниже и

крыльями почти касаешься воды и видишь у рачка в клешне букет из водорослей, который он приготовил своей любимой. А вот и она появляется... На дне озера идет своя привычная жизнь. Ты улыбаешься и чувствуешь, как внутри тебя нарастает что-то большое и сильное. Это необъяснимое чувство делает тебя богаче, начинают открываться новые ощущения, от которых становится легко и хорошо.

Все, что тревожило тебя раньше, все страхи и неприятности, уходят, уступая место теплу и доброте этого солнечного утра. Ты опускаешься на волну, и она покачивает тебя, будто бумажный кораблик. Облака, птицы, солнечные лучи - все улыбаются вокруг, даря эти улыбки тебе. Ты плывешь к берегу, поднимаешь со дна камешек на память о том мире, в котором сейчас находишься. Это мир тепла, доброты и любви. Возьми его с собой и вместе с этим камешком с тобой всегда будет то, что ты увидел и прочувствовал".

"Гномик" (для детей 5-6 лет)

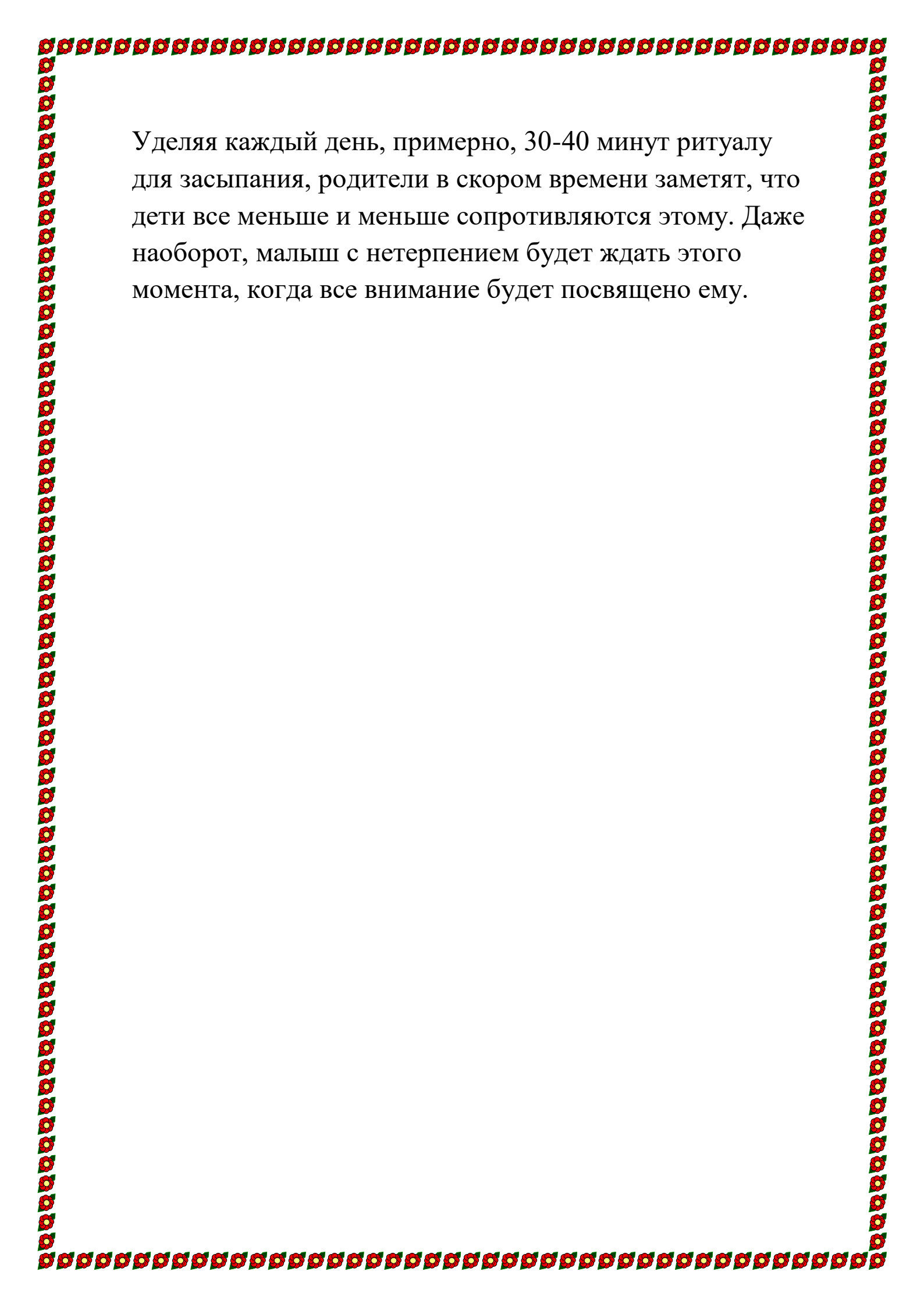
"Медленно уходит свет. На темном небе зажигаются звезды. Их много-много. Но только одна так ярко и нежно светит тебе. Ведь у каждого человека есть своя звезда. Она есть и у тебя. На ней живет маленький гномик. Это твой гномик. У него добрые глаза и нежные маленькие ручки, белая бородка, а на голове колпачок. Синий, розовый, желтый... Сколько звезд на небе, столько и цветов. На конце колпачка - крохотный серебряный колокольчик. Кофточка подпоясана

ремешком, и пряжка переливается таинственным лунным светом. А на ногах - башмачки с золотыми бантами.

Ты ложишься спать. Голова касается подушки, и твоя звезда протягивает к тебе свои лучики. Это звездная лесенка, по которой к тебе спешит твой гномик. Слышишь? Топ-топ-топ... Это гномик спешит к тебе по звездной лесенке. И его башмачки несут тебе сон, превращая твою подушку в белое мягкое облачко. Оно нежно качает тебя на лучах твоей звезды. Маленькие ручки гномика нежно гладят твою головку, глазки, веки. Он любит тебя, всю ночь тихо шепчет тебе на ушко добрые сказки. Тихо-тихо. Только тебе. Ведь это - твой гномик. Он рассказывает, как днем твоя звездочка купается в золотых лучах доброго солнца. Какие волшебные цветы растут в его звездном саду, сколько солнечных зайчиков пробегают по их лепесткам. Какие сказочные песни поют его друзья - птицы. С какой любовью и заботой он смотрит за тобой весь день! И как терпеливо ждет наступления вечера, чтобы спуститься к тебе со звезды, услышать твое дыхание, ощутить теплоту твоей кожи... И говорить, говорить, говорить с тобой... А утром, когда звездочка спрячется в волшебных нитях солнца, только тихий звон серебряного колокольчика будет тебе говорить: "Я здесь, я жду тебя, я храню тебя, я люблю тебя".

Важно рассказывать сказку спокойным, негромким голосом.





Уделяя каждый день, примерно, 30-40 минут ритуалу для засыпания, родители в скором времени заметят, что дети все меньше и меньше сопротивляются этому. Даже наоборот, малыш с нетерпением будет ждать этого момента, когда все внимание будет посвящено ему.