

ОТЧЕТ О ФИНАНСОВЫХ РЕЗУЛЬТАТАХ ДЕЯТЕЛЬНОСТИ УЧРЕЖДЕНИЯ

Учреждение **МДОУ "НОВОМИЧУРИНСКИЙ ДЕТСКИЙ САД №1"** на 1 января 2025 г.

Обособленное подразделение Учредитель

Наименование органа, осуществляющего полномочия Учредителя: **Управление образования и молодежной политики администрации муниципального образования - Пронский муниципальный район Рязанской области**


Периодичность: годовая
Единица измерения: руб.

Форма по ОКУД	КОДЫ
Дата	0503721
по ОКТО	01.01.2025
ИНН	75802510
по ОКТО	6211005489
по ОКМО	
по ОКТО	
ИНН	6211003548
Глава по БК	876
по ОКЕИ	383

Наименование показателя	Код строки	Код аналитик и	Деятельность с целевыми средствами	Деятельность по государственному заданию	Приносящая доход деятельность	Итого
1	2	3	4	5	6	7
Доходы	010	100	17 146,00	38 430 360,61	2 653 979,43	41 101 486,04
в том числе:						
Доходы от оказания платных услуг (работ)		131	-	38 430 360,61	2 653 979,43	41 084 340,04
Поступления текущего характера бюджетным и автономным учреждениям от сектора государственного управления		152	17 146,00	-	-	17 146,00
Расходы	150	200	9 270,00	37 920 801,89	2 605 973,66	40 536 045,55
в том числе:						
Заработная плата		211	-	24 285 393,82	-	24 285 393,82
Начисления на выплаты по оплате труда		213	-	7 295 918,45	-	7 295 918,45
Услуги связи		221	-	21 929,82	-	21 929,82
Коммунальные услуги		223	-	3 139 402,17	-	3 139 402,17
Работы, услуги по содержанию имущества		225	-	163 632,83	-	163 632,83
Прочие работы, услуги		226	-	261 045,97	-	261 045,97
Социальные пособия и компенсации персоналу в денежной форме		266	-	115 729,47	-	115 729,47
Амортизация		271	-	533 558,60	-	533 558,60
Расходование материальных запасов		272	9 270,00	1 985 115,74	2 605 973,66	4 600 359,40
Налоги, пошлины и сборы		291	-	117 835,00	-	117 835,00
Штрафы за нарушение законодательства о налогах и сборах, законодательства о страховых взносах		292	-	0,14	-	0,14
Штрафы за нарушение законодательства о закупках и нарушение условий контрактов (договоров)		293	-	1 239,88	-	1 239,88
Чистый операционный результат (стр. 301 - стр. 302); (стр. 310 + стр. 410)	300		7 876,00	509 558,72	48 005,77	565 440,49
Операционный результат до налогообложения (стр. 010 - стр. 150)	301		7 876,00	509 558,72	48 005,77	565 440,49
Налог на прибыль	302		-	-	-	-
Операции с нефинансовыми активами (стр. 320 + стр. 330 + стр. 350 + стр. 360 + стр. 370 + стр. 380 + стр. 390 + стр. 395 + стр. 400)	310		-	-352 385,06	34 624,96	-317 760,10
в том числе:	320		-	-399 222,60	-	-399 222,60
увеличение стоимости основных средств	321	310	7 876,00	134 336,00	-	142 212,00
уменьшение стоимости основных средств	322	41X	7 876,00	533 558,60	-	541 434,60
Число поступление нематериальных активов	330		-	-	-	-
в том числе:						
увеличение стоимости нематериальных активов	331	320	-	-	-	-
уменьшение стоимости нематериальных активов	332	42X	-	-	-	-
Число поступление непроизведенных активов	350		-	-	-	-
в том числе:						


увеличение стоимости непроизведенных активов	351	330	-	-	-	-	-	-	-	-
уменьшение стоимости непроизведенных активов	352	43X	-	-	-	-	-	-	-	-
Чистое поступление материальных запасов	360	-	-	-	-	46 837,54	-	34 624,96	-	81 462,50
в том числе:										
увеличение стоимости материальных запасов	361	340	9 270,00	-	2 031 953,28	-	2 640 598,62	-	-	4 681 821,90
из них:										
уменьшение стоимости материальных запасов	362	440	-	-	1 985 115,74	-	2 605 973,66	-	-	4 600 359,40
из них:										
Чистое поступление прав пользования	370	-	-	-	-	-	-	-	-	-
в том числе:										
увеличение стоимости прав пользования	371	35X	-	-	-	-	-	-	-	-
уменьшение стоимости прав пользования	372	45X	-	-	-	-	-	-	-	-
Чистое поступление биологических активов	380	-	-	-	-	-	-	-	-	-
в том числе:										
увеличение стоимости биологических активов	381	360	-	-	-	-	-	-	-	-
уменьшение стоимости биологических активов	382	46X	-	-	-	-	-	-	-	-
Чистое изменение затрат на использование готовой продукции (работ, услуг)	390	-	-	-	-	-	-	-	-	-
в том числе:										
увеличение затрат	391	X	-	-	-	-	-	-	-	-
уменьшение затрат	392	X	-	-	-	-	-	-	-	-
Чистое изменение затрат на биотрансформацию	395	-	-	-	-	-	-	-	-	-
в том числе:										
увеличение затрат	396	X	-	-	-	-	-	-	-	-
уменьшение затрат	397	X	-	-	-	-	-	-	-	-
Расходы будущих периодов	400	X	-	-	-	-	-	-	-	-
Операции с финансовыми активами и обязательствами (стр. 420 - стр. 510)	410	-	7 876,00	-	861 943,78	-	13 380,81	-	-	883 200,59
Чистое поступление денежных средств и их эквивалентов (стр. 430 + стр. 440 + стр. 450 + стр. 460 + стр. 470 + стр. 480)	420	-	-	-	-	-	-	-	-	-
в том числе:										
поступление денежных средств и их эквивалентов	431	510	17 146,00	-	38 438 730,81	-	4 258 524,14	-	-	42 714 400,95
выбытие денежных средств и их эквивалентов	432	610	17 146,00	-	38 438 730,81	-	4 258 524,14	-	-	42 714 400,95
Чистое поступление ценных бумаг, кроме акций	440	-	-	-	-	-	-	-	-	-
в том числе:										
увеличение стоимости ценных бумаг, кроме акций и иных финансовых инструментов	441	520	-	-	-	-	-	-	-	-
уменьшение стоимости ценных бумаг, кроме акций и иных финансовых инструментов	442	620	-	-	-	-	-	-	-	-
Чистое поступление акций и иных финансовых инструментов	450	-	-	-	-	-	-	-	-	-
в том числе:										
увеличение стоимости акций и иных финансовых инструментов	451	530	-	-	-	-	-	-	-	-
уменьшение стоимости акций и иных финансовых инструментов	452	630	-	-	-	-	-	-	-	-
Чистое предоставление займов (суд)	460	-	-	-	-	-	-	-	-	-
в том числе:										
увеличение задолженности по предоставленным займам (судам)	461	540	-	-	-	-	-	-	-	-
уменьшение задолженности по предоставленным займам (судам)	462	640	-	-	-	-	-	-	-	-
Чистое поступление иных финансовых активов	470	-	-	-	-	-	-	-	-	-
в том числе:										
увеличение стоимости иных финансовых активов	471	550	-	-	-	-	-	-	-	-
уменьшение стоимости иных финансовых активов	472	650	-	-	-	-	-	-	-	-
Чистое увеличение дебиторской задолженности	480	-	-	-	-	-	-	-	-	-
в том числе:										
увеличение дебиторской задолженности	481	560	17 146,00	-	38 607 100,77	-	4 303 505,25	-	-	42 927 752,02
уменьшение дебиторской задолженности	482	660	17 146,00	-	38 607 100,77	-	4 258 524,14	-	-	42 882 770,91

Операции с обязательствами (стр. 520 + стр. 530 + стр. 540 + стр. 550 + стр. 560)		510	520	521	522	530	531	532	540	541	542	550	560
Чистое увеличение задолженности по внутренним привлеченным займам		-7 876,00	-	-	-	-	-	-	-	17 146,00	25 022,00	-	-
в том числе:													
увеличение задолженности по внутренним привлеченным займам		521	710	-	-	-	-	-	-	-	-	-	-
уменьшение задолженности по внутренним привлеченным займам		522	810	-	-	-	-	-	-	-	-	-	-
Чистое увеличение задолженности по внешним привлеченным займам		530	-	-	-	-	-	-	-	-	-	-	-
в том числе:													
увеличение задолженности по внешним привлеченным займам		531	720	-	-	-	-	-	-	-	-	-	-
уменьшение задолженности по внешним привлеченным займам		532	820	-	-	-	-	-	-	-	-	-	-
увеличение прочей кредиторской задолженности		540	-	-7 876,00	-	-	-	-	-442 868,76	-	-	-	-
уменьшение прочей кредиторской задолженности		541	730	-	-	-	-	-	-	17 146,00	51 855 222,07	-	-
уменьшение прочей кредиторской задолженности		542	830	-	-	-	-	-	-	25 022,00	52 298 090,83	-	-
Чистое изменение резервов предстоящих расходов		550	X	-	-	-	-	-	-	-	-	-	-
		560	X	-	-	-	-	-	-	-	-	-419 075,02	-
													-419 075,02

Руководитель  (подпись)

Г.М. Кузнецова (расшифровка подписи)

Главный бухгалтер

 (подпись)


О.В. Радько (расшифровка подписи)

(наименование, ОГРН, ИНН, КПП, местонахождение)

Централизованная бухгалтерия

Руководитель
(уполномоченное лицо)

Главный бухгалтер
(должность)

 (подпись)

О.В. Радько (расшифровка подписи)

21899 (телефон, e-mail)

15 января 2025 г.